


フキカメラマン



デジタルカメラでフェアを応援



のたろん
フェア
2012

コツを覚えて楽しく撮影

大募集

「のたろんフェア2012」及び 関連企画の 記録写真ボランティア として活動して見ませんか？ 楽しい雰囲気をおあなたの目線で撮影してみませんか！

フキカメラマンとは・・・

「のたろんフェア2012」の 記録運営・記録写真ボランティアとして活動していただきます。また、写真コンテストに参加することもできます。

デジカメ写真を撮るのが好きな方、市民活動に関心のある方ならどなたでも。

必須条件

① 1月28日(土)に開催する事前レクチャーに参加できる方

場 所：市民活動サポートセンター 時 間：12:30～15:00 (16:00)

当日の流れ

- ・撮影について 12:30～13:00
- ・「フレイブント」撮影 13:00～14:00 (ショッパースフラザ)
- ・講評 14:00～15:00
- ・作品の修整について・実習 15:00～16:00 出来る方は免除


* 作品修整の参加者は、USBメモリーを持参願います。

② のたろんフェア当日の写真記録ボランティアに参加できる方

③ 撮影記録を提供して頂ける方

応募期間 1月5日～1月21日(土) 必着！！

あなたの写真が
市民活動に役立ちます。
皆さんの応募を
待ってま～す。



問合せ TEL 046-828-3130

申込 FAX 046-828-3132

担当：小澤・沼崎

撮影対象 「のたろんフェア2012」に関連したイベントの撮影。

- ・のたろんフェア2012プレイベント (ツヨパ-ズプラザ) 1月28日(土) — 必須
- ・クリーン大作戦 2月 5日(日) --- 自由
- ・のたろんフェア2012 2月11日(土)・12日(日) — 必須

写真コンテストに応募しよう!!

プチカメラマン登録した方も、ご自身が撮影したフェアの写真の中から“これは!”と思うものを写真コンテストに応募できます。

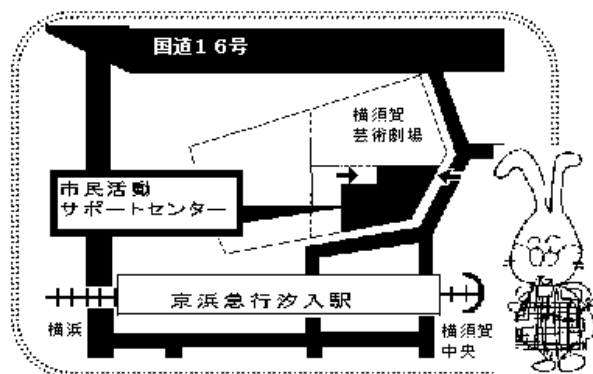
詳細は、“**写真コンテスト**” 募集チラシをご覧ください。

申し込み方法

申込用紙に必要事項を記入して
随時、当センターの受付までご提出ください。
FAX、郵送、Eメールも可
(FAX・Eメールの場合には、受信確認の電話を必ず入れてください)

主催：のたろんフェア2012 実行委員会・横須賀市

連絡先：横須賀市立市民活動サポートセンター
〒238-0041
横須賀市本町3-27
TEL 046-828-3130
FAX 046-828-3132
Eメール info@yokosuka-supportcenter.jp



「のたろんフェア2012」プチカメラマン

申込用紙

お名前		写真歴	年
住所		電話番号	
団体名(有れば)		E-mail	
一言コメント			

※ いただいた個人情報は、のたろんフェアの事務連絡に使用し、それ以外の目的には使用しません。
事務処理欄 受付者 提出日 月 日 (手渡し・FAX・郵送)